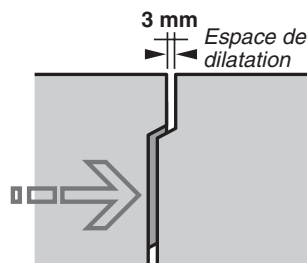


CANIVEAUX HYDRAULIQUES A GRILLE : SF

RECOMMANDATIONS : Les préconisations de pose ne sont données qu'à titre indicatif et doivent être considérées comme des informations générales. Le choix de la classe de résistance et du type de produit demeure la responsabilité du maître d'œuvre ou du maître d'ouvrage. Dans chaque cas, il devra être tenu compte du contexte du chantier et de la destination finale du produit mis en œuvre selon les règles de l'art en vigueur.

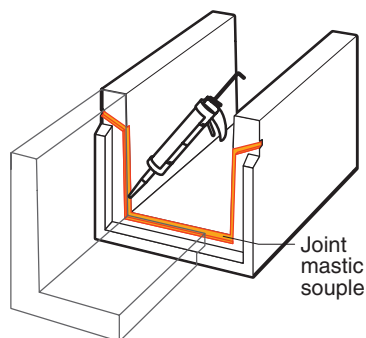
ESPACE DE DILATATION ENTRE CANIVEAUX

Prévoir un espace de dilatation entre caniveaux de 3 mm.

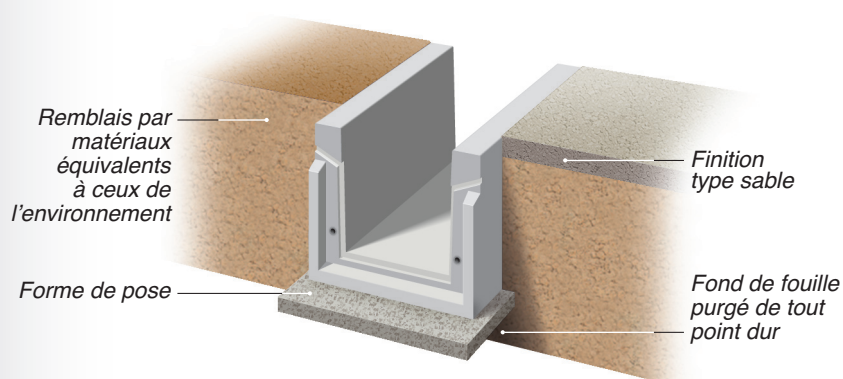


ÉTANCHÉITÉ

L'étanchéité entre les caniveaux peut se faire par l'application d'un joint souple dans l'emboîtement ou dans la gorge prévue à cet effet sur certains modèles.



POSE





CANIVEAUX HYDRAULIQUES A GRILLE : SF

MANUTENTION

Les caniveaux SF en démoulage différé ont un système de manutention intégré, par boucles ou ancrés de levage selon modèles.

Voir page 225 et 226 « tableau dimensionnel ».

La manutention des caniveaux SF en démoulage immédiat se fait par l'intermédiaire de 2 fourreaux ou ancrés de levage selon modèles.

Voir page 230 « tableau dimensionnel ».