

503 | Pavé d'orientation - Les Linéales

Bande de guidage tactile



Pavé d'orientation - Les Linéales – permet aux personnes aveugles ou malvoyantes d'être guidées dans un espace libre de tout obstacle.

Domaines d'application

- Arrêts de transports en commun
- Départs ou arrivées du cheminement usuel
- Traversés piétonnes
- Entrées et sorties d'ERP et d'IOP
- Accueils ou relais humain

Intérêts de la solution

- Contraste visuel
- Finition anti-glissance
- Résistance à l'usure
- Classe de trafic U14 (selon norme NF EN 1339)

Caractéristiques

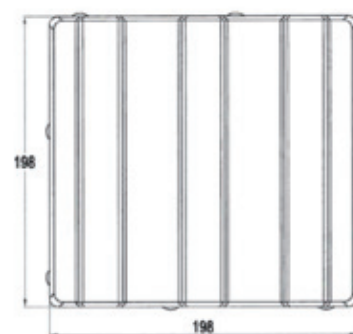
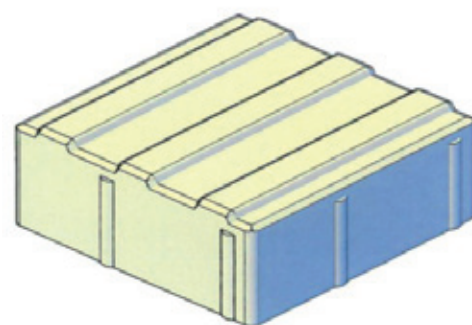
Modèles	Longueur (mm)	Largeur (mm)	Eps (mm)	Poids (Pce et kg/m ²)	Classe de Trafic
20 x 20 x 8	200	200	80	185	T3 / T4

Textes de référence

- Fascicule 29

Mise en œuvre

- Se référer au fascicule 29 et à la norme NF P 98-335



Finitions & Coloris

Voir nuancier au dos


Voir aussi ...

Livret | «Contexte législatif et conseils de mise en œuvre» p. 12

 STRADAL

Nuancier Les Linéales


Finition Grenaillée




Granit Gris
réf : GG09



Granit Gris Clair
réf : GW05



Granit Rouge des Vosges
réf : GR09




Granit Jaune
réf : GJ07


Finition Lavée Fin




Granité Gris
réf : LG01




Granit Gris du Sidobre
réf : LG20




Granit Gris
réf : LG21*




Basalte Noir
réf : LN01




Marbre Blanc des Pyrénées
réf : LW01




Granit Rouge des Vosges
réf : LR20



Granit Jaune Champagne
réf : LJ20




Granit Jaune
réf : LJ21*



Granit Rose de Bretagne
réf : LG02

(*) Fabrication Région Ouest

Finition Teintée




Naturel Gris
réf : NG00




Noir
réf : TN00



Gris Anthracite
réf : TG21



Basalte Noir
réf : TN01



Marbre Blanc
réf : TW00




Rouge des Vosges
réf : TR01



Jaune Champagne
réf : TJ03



Brun Clair
réf : TB11



Brun Foncé
réf : TB13

AUTRES COLORIS SUR DEMANDE