



Classes de résistance



C 250



D 400



E 600



F 900



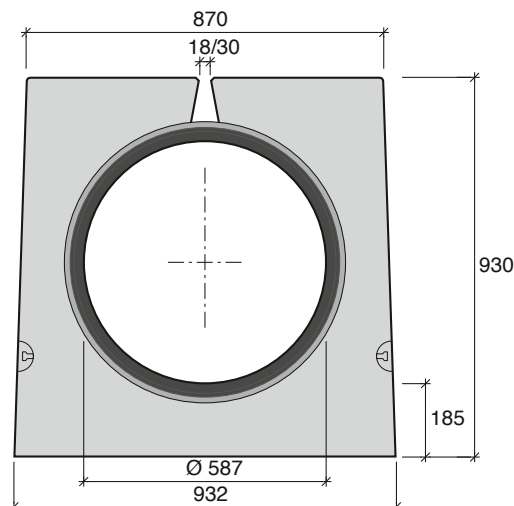
INTÉRÊTS DE LA SOLUTION

- > Caniveau monobloc en béton armé à démoulage différé haute performance (C55/67) résistant aux agressions climatiques (W+R) avec en option et sur demande un ciment PMES pour les zones côtières ou montagneuses
- > Classe d'exposition béton selon la norme NF EN 206 (NAF2) XC4. XS1. XD3. XF3. XA1.
- > Excellent état de surface favorisant l'auto-curage et les performances hydrauliques
- > Coefficient de rugosité Manning Strickler de 95
- > Emboîtement et étanchéité assurés par un joint et manchon PVC mâle-mâle intégré en usine
- > Espace de dilatation garanti entre chaque caniveau grâce aux écarteurs
- > Longueur utile 2.50 m

FENTES & PROFILS DE BORDURE

Divers profils pour vos aménagements :

- > Platine plate à fente continue largeur 18 mm pour répondre à l'accessibilité PMR (extrémités pleines de 156 mm)
- > Platine plate à fente interrompue largeur 30 mm, 8 fentes de 150 mm et 7 ponts de 148 mm

CARACTÉRISTIQUES


Platine plate

Caniveaux	Classe de résistance	Fente de 18 mm	Fente de 30 mm	Longueur standard (m)	Poids (kg/ml)	Poids / élément (kg)	Section hydr. (cm ²)
CF[®] 600-fente continue	D400	108600101	-	2,50	1 371	3 428	2 710
CF[®] 600-fente interrompue	D400	-	108606101	2,50	1 371	3 428	2 710
CF[®] 600-fente interrompue Platine Plate	E600 / F900	-	108612101	2,50	1 371	3 428	2 710

MANUTENTION & MISE EN ŒUVRE

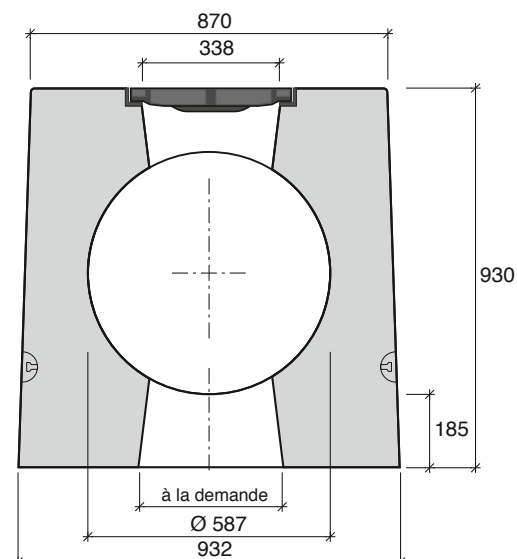
- Système de manutention intégrée par 4 ancrs de levage de 2,5 T
- Mise en œuvre de Type I ne nécessitant aucun enrobage béton supplémentaire pour garantir la résistance (consulter nos préconisations de pose)

ÉLÉMENTS COMPLÉMENTAIRES

AVALOIR

Pour l'évacuation des eaux vers un réseau secondaire

- > Avaloir monobloc avec emboîtement et étanchéité assurés par un joint et manchon PVC mâle-mâle intégré en usine
- > Longueur : 1,50 m
- > Grille en fonte ductile FGS 500-7 PMR



Avaloir	Classe de résistance	Référence	Poids (kg)
CF [®] 600	D400	108607101	1 800
CF [®] 600	E600 / F900	108613101	1 880

PLAQUE D'ABOUT

Élément d'extrémité de la ligne de caniveaux



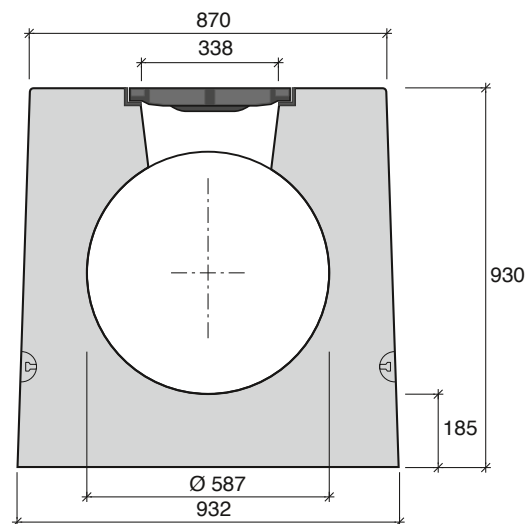
Mixte

Plaque d'about	Emboîtement	Référence
CF [®] 600	mixte	nous consulter

ÉLÉMENT DE NETTOYAGE

Permet l'accès pour le nettoyage des caniveaux

- Élément de nettoyage monobloc avec emboîtement et étanchéité assurés par un joint et manchon mâle-mâle intégré en usine
- Longueur : 1,50 m
- Grille en fonte ductile FGS 500-7 PMR



Élément de nettoyage	Classe de résistance	Référence	Poids (kg)
CF[®] 600	D400	108608101	1 900
CF[®] 600	E600 / F900	108614101	1 990

SERVICES COMPLÉMENTAIRES

- Dimensionnement hydraulique
- Possibilité de réaliser en usine carottages, réservations et coupes en biais, angles
- Éléments de petites dimensions pour vos tronçons en courbe
- Calepinage
- Ouvrages de raccordement spécifiques (nous consulter)